

# DISCORD

## Guide de démarrage rapide sur PC/MAC

Afin de reprendre le contact dans cette période de confinement imposée par la crise du Coronavirus, l'école met en place un serveur Discord.

Discord est une solution de chat (utilisée initialement par les joueurs en ligne) qui permet les discussions dans des « salons » textuels ou vocaux.

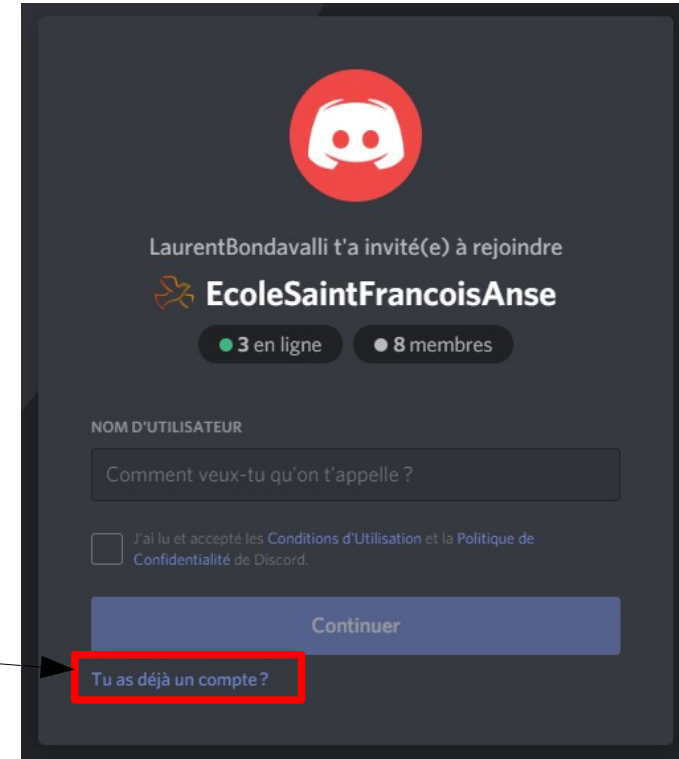


# Avant-Propos

- Le Discord de l'école est organisé en différents salons textuels et vocaux pour couvrir l'ensemble des besoins :
  - Équipe pédagogique
  - OGEC
  - APEL
  - 1 salon textuel et 1 salon vocal par classe
- Afin de mettre à disposition ce service au plus vite, l'accès est très ouvert (peu de modération, peu de restrictions).
- Merci de respecter le bon usage de chaque salon.

# Cliquer sur le lien

- Vous avez reçu un mail contenant le lien pour rejoindre le serveur Discord (en cas de besoin, utilisez le lien suivant : <https://discord.gg/MtXerMF>), cliquez dessus.
- Discord fonctionne parfaitement dans un navigateur web (vous serez invité par la suite à installer l'application)
- Choisissez ensuite un nom d'utilisateur (ou *pseudo*). Préférez quelque chose de reconnaissable (vous pourrez changer ce pseudo à tout moment)
- Si vous avez déjà un compte Discord, connectez-vous simplement.



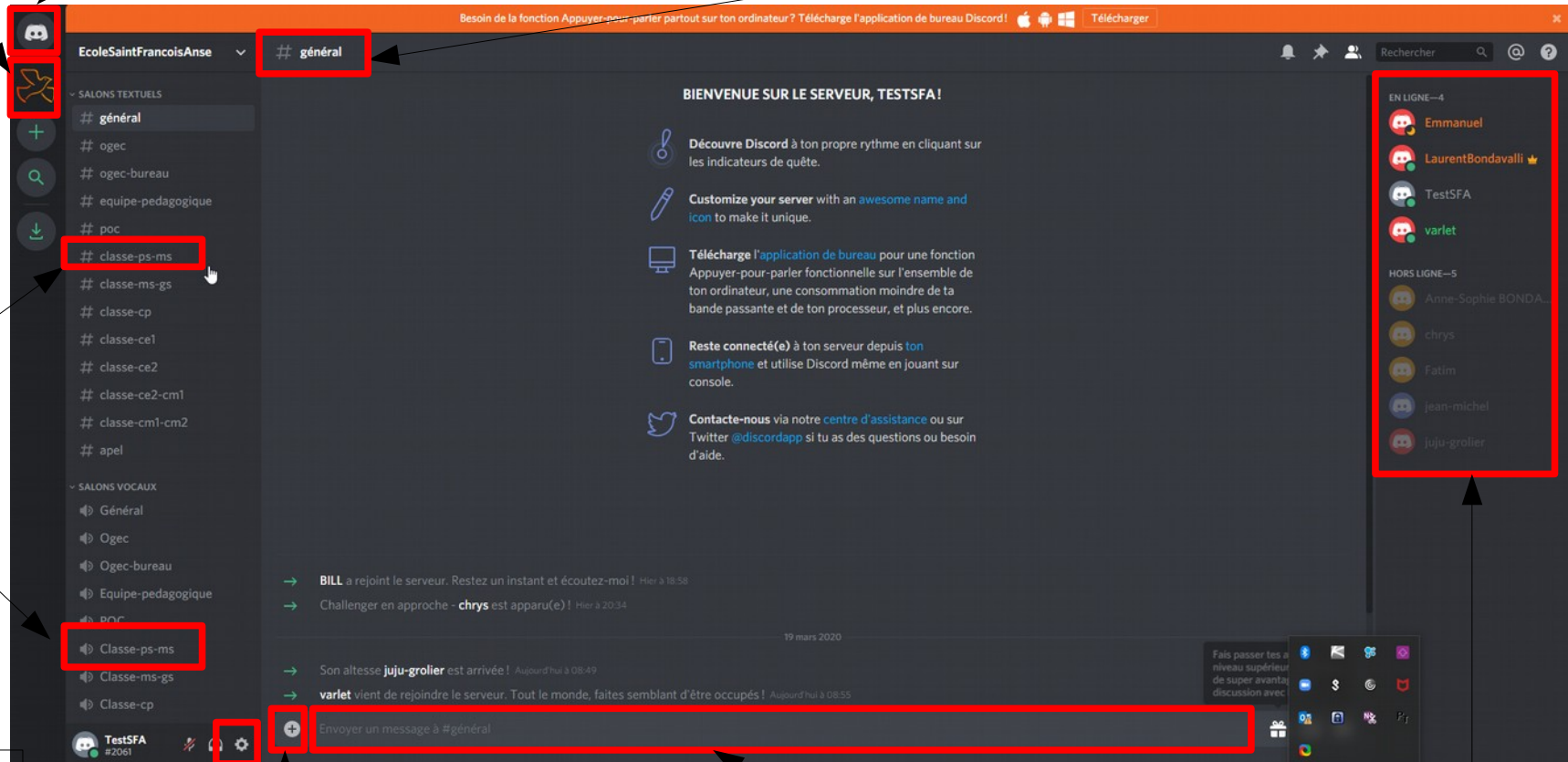
The screenshot shows the Discord interface for joining a server. At the top is the Discord logo. Below it, the text 'LaurentBondavalli t'a invité(e) à rejoindre' is displayed. The server name 'EcoleSaintFrancoisAnse' is shown with a small icon. Below the name, there are two buttons: '3 en ligne' (3 online) and '8 membres' (8 members). The section 'NOM D'UTILISATEUR' (Username) contains a text input field with the placeholder 'Comment veux-tu qu'on t'appelle ?'. Below this is a checkbox for 'J'ai lu et accepté les Conditions d'Utilisation et la Politique de Confidentialité de Discord.' (I have read and accepted the Discord Terms of Use and Privacy Policy). A blue 'Continuer' (Continue) button is at the bottom. A red box highlights the link 'Tu as déjà un compte ?' (Do you already have an account?), which is pointed to by an arrow from the text in the list above.

# Premiers pas

Conversations  
privées

Nom du salon

Serveur  
**EcoleSaintFra  
ncoisAnse**



Les salons textuels  
sont identifiés par  
un « # »  
Les salons vocaux  
par un « haut-  
parleur »

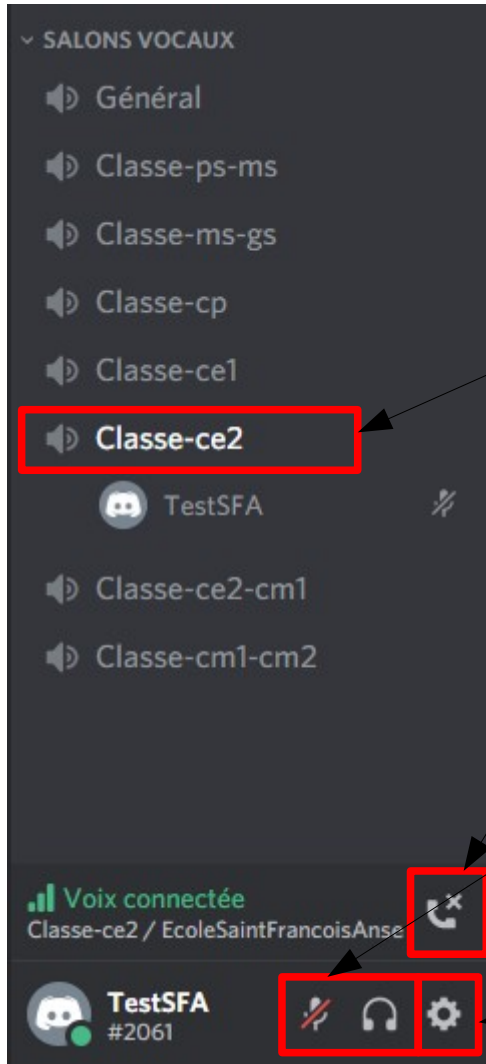
Vos paramètres  
(pseudo, ...)

Pour ajouter une image, un  
document, une photo, ...

Zone d'écriture

Pour voir les utilisateurs en ligne

# Salon vocal



Pour rejoindre un salon vocal,  
cliquez sur le nom

Pour se déconnecter du salon vocal  
(raccrocher)

Permet de couper le micro (muet) ou  
le casque (sourdine)

Le menu « Voix & Vidéo » des  
paramètres utilisateurs permet de  
changer de périphérique (haut-parleur,  
casque Bluetooth, ...)

*Bon ok, au moment des captures d'écran, le salon était vide !*

# Amusez-vous !

- N'hésitez pas à vous poser vos questions directement sur le Discord !